

***Продовольственное
самообеспечение
жителей арктических
регионов***


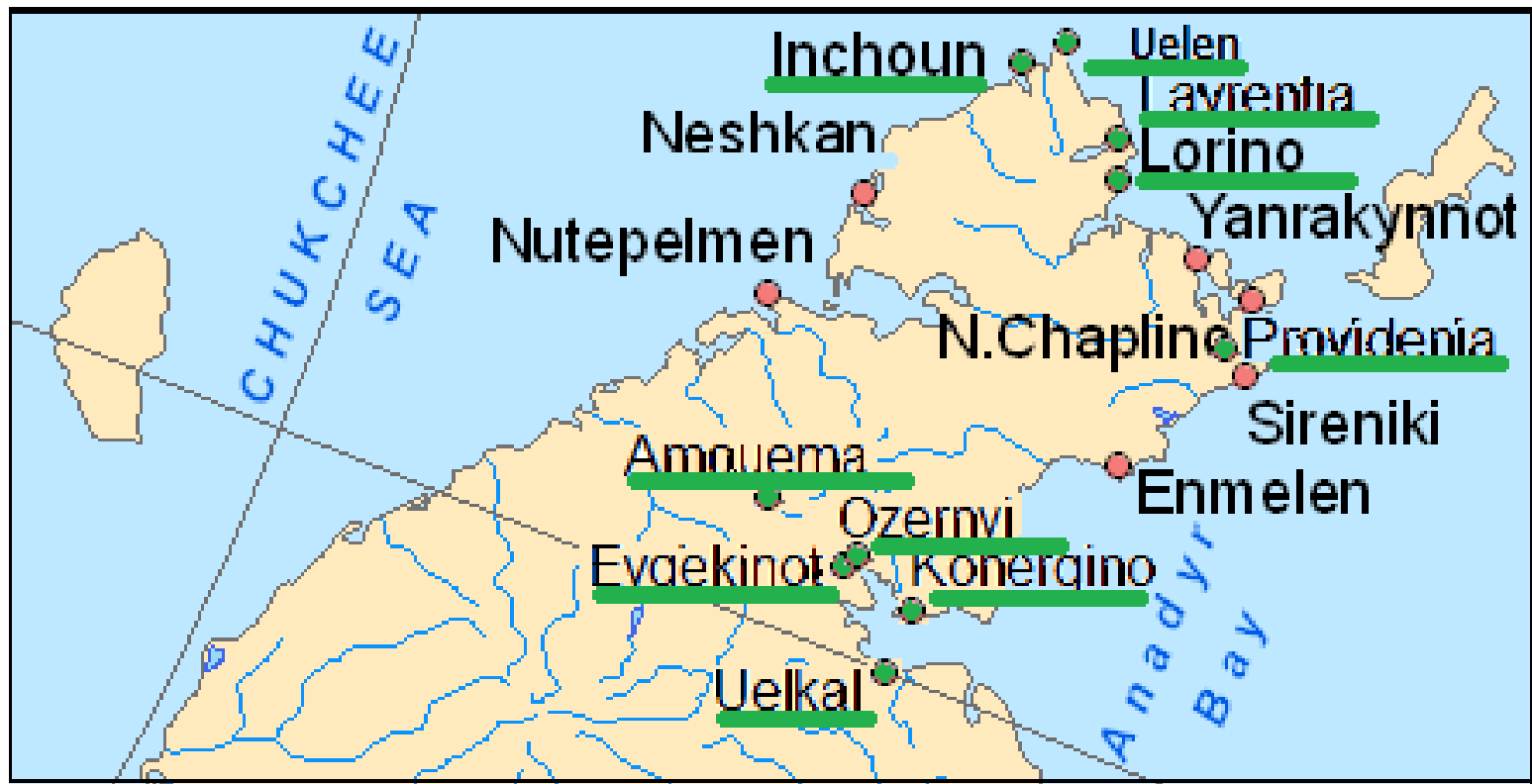
Клоков Константин Борисович

Д. г. н.


**Музей антропологии и этнологии
им. Петра Великого
(Кунсткамера) РАН**

Доклад подготовлен в рамках гранта РФФ № 23-18-00637 «Меняющаяся материальность Арктики и Сибири: технологии, инновации, инфраструктура»





поселки, обследованные в 2023 г.



поселки, в которых в начале 2000-х гг. было проведено исследование аборигенной охоты на пернатую дичь

АНКЕТА «МЕСТНЫЕ ИСТОЧНИКИ ПИЩИ»

Исследование проводится по гранту Российского научного фонда

Выберите, пожалуйста, нужные ответы, поставив ✓

Виды местных продуктов	Какое значение имеют для вашей семьи местные источники пищи					Где вы приобретаете местные продукты (можно отметить несколько пунктов)			
	Наша основная пища	Важный источник пищи	Дополнительный источник пищи	Не имеет значения для нашей семьи	Вообще не едим	В магазине	У местных производителей	У друзей и знакомых	Сами добываем/собираем
Рыба (местная)									
Мясо морских зверей									
Другие морепродукты									
Оленина (домашняя или дикая)									
Пернатая дичь									
Мясо других диких животных									
Грибы									
Ягоды									
Другие дикие растения									

Сообщите, пожалуйста, о себе (подчеркните нужное или напишите):

Пол: М / Ж

Год рождения: _____

Национальность (этническая принадлежность): _____

Сколько лет Вы живете на Чукотке:

с рождения, 1-5 лет, 6-10 лет, 10-20 лет, более 20 лет

Сколько всего человек в Вашей семье (тех, кто постоянно живет на Чукотке) _____ человек



В проведении анкетирования участвовали В.Н. Давыдов, К.Б. Кловов, А.Г. Крайников, Л.А. Лазутина, О.М. Шульгина.

Распределение анкет, использованных для исследования

	Поселки городского типа	Села Чукотского района	Села Иультинского района	Всего
Всего анкет	243	190	161	594
в т. ч. заполненных представителями:				
КМНС	106	150	125	381
некоренного населения	137	40	36	213
мужчинами	116	75	81	272
женщинами	127	115	80	322
Возраст респондентов:				
минимальный	17	19	17	17
медианный	44	44	44	44
максимальный	87	82	81	87

Общая оценка значения местных продуктов респондентами

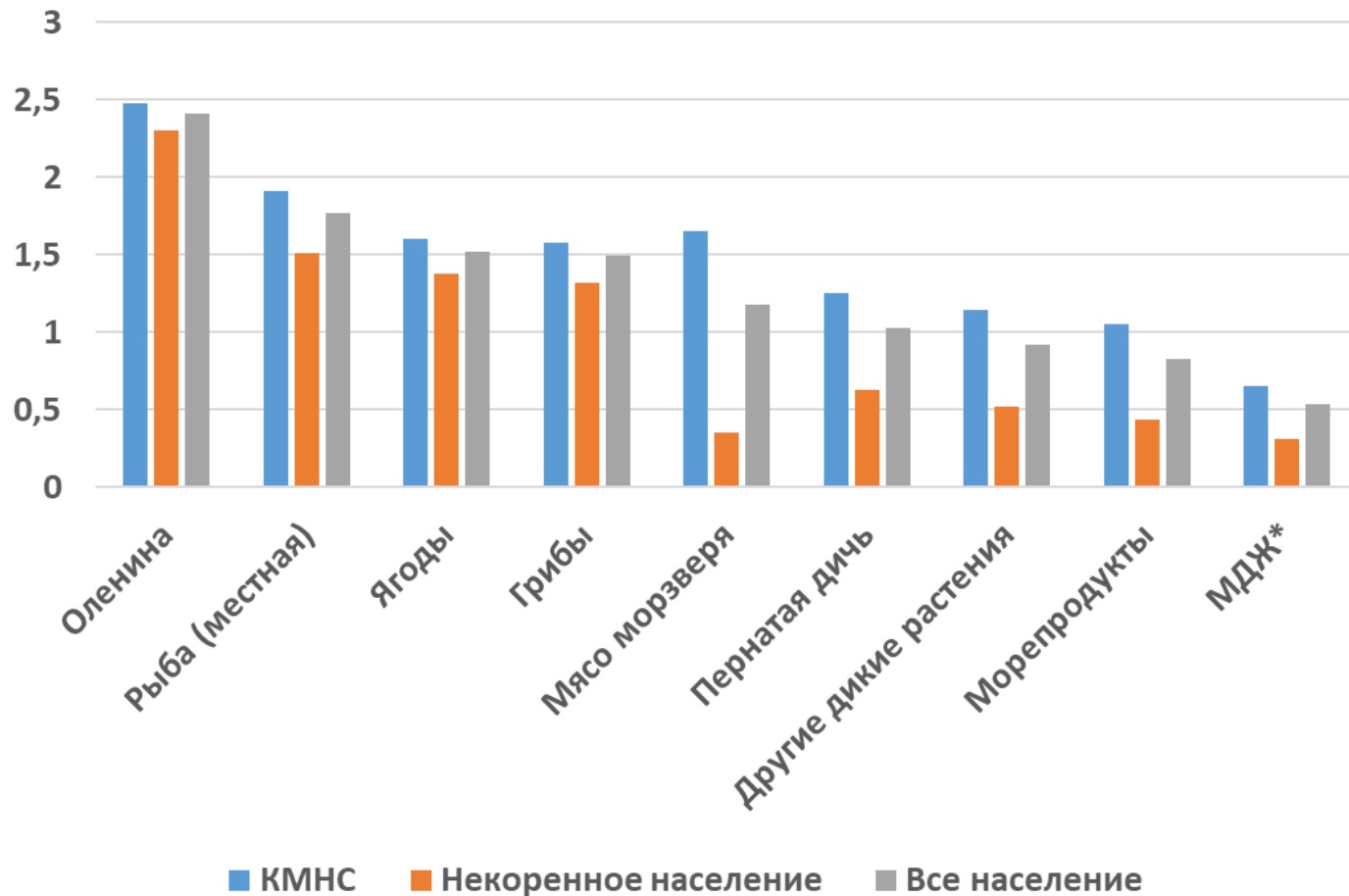
Оценки Продукты	Все население				КМНС				Некоренное население			
	Выс.	Средн.	Низк.	Сумма баллов	Выс.	Средн.	Низк.	Сумма баллов	Выс.	Средн.	Низк.	Сумма баллов
Оленина	493	38	19	1432	321	28	6	943	172	10	13	489
Рыба (местная)	361	146	71	1050	251	88	39	729	110	58	32	321
Ягоды	279	223	40	903	196	129	23	609	83	94	17	294
Грибы	265	233	45	883	187	141	22	601	78	92	23	282
Мясо морзверя	209	152	180	703	197	106	47	629	12	46	133	74
Пернатая дичь	148	223	170	612	120	159	68	478	28	64	102	134
Другие дикие растения	152	165	216	545	129	111	104	435	23	54	112	110
Морепродукты	122	175	241	491	107	115	124	399	15	60	117	92
МДЖ*	67	144	307	316	58	98	179	249	9	46	128	67

Шкала оценок: Высокая: ответы «наша основная пища» (3 балла) и «важный источник пищи» (2 балла)

Средняя: ответ «дополнительный источник пищи» (1 балл)

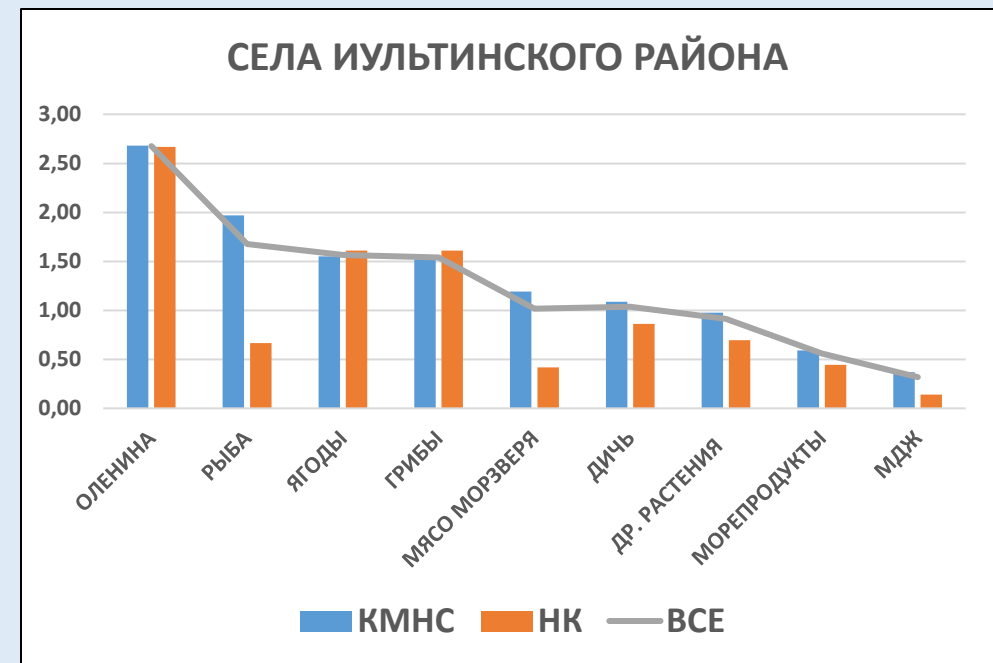
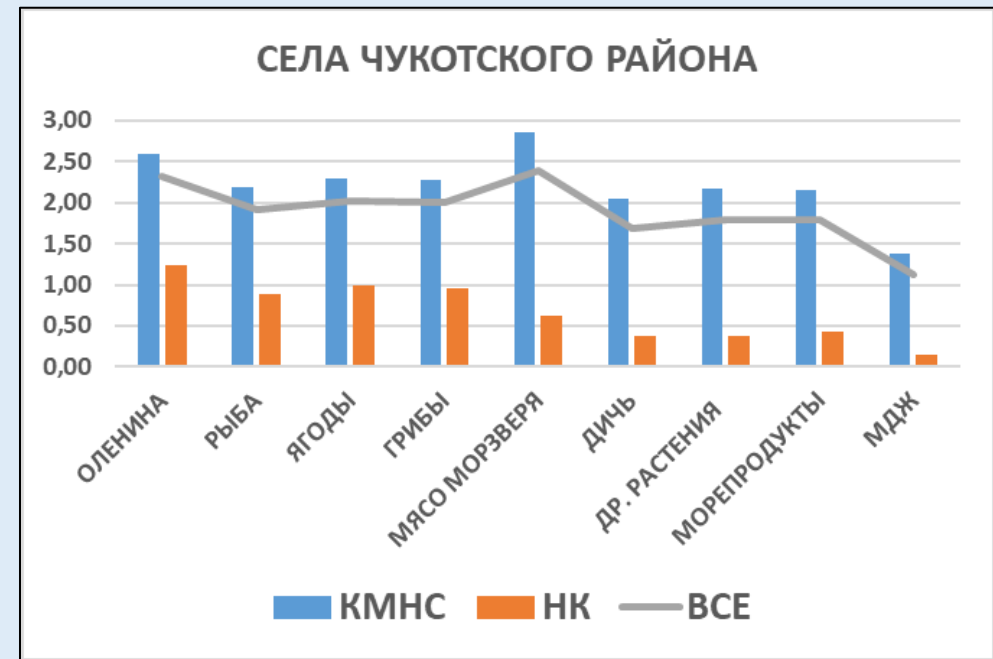
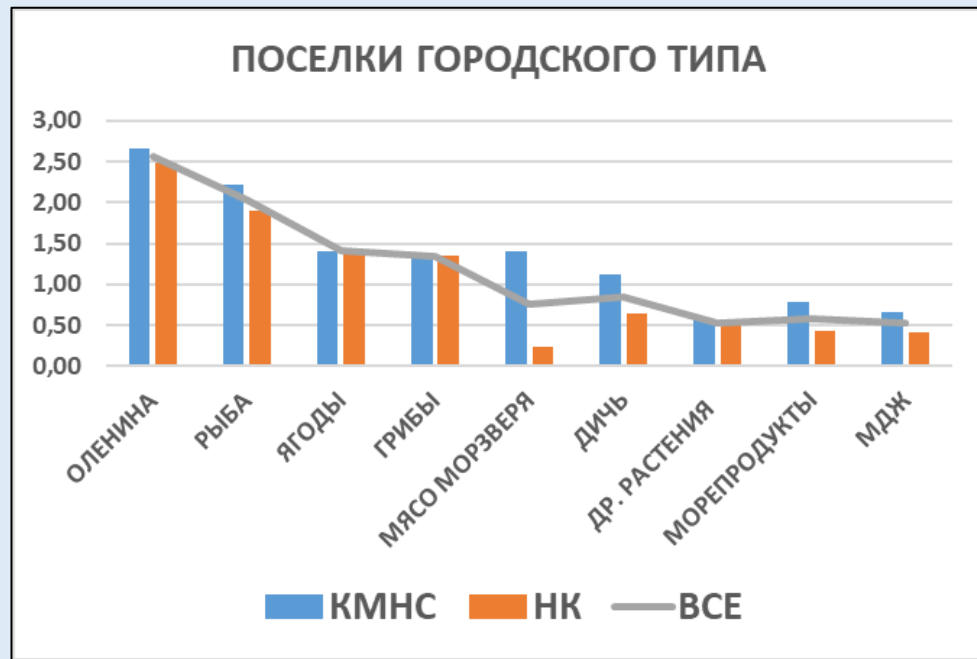
Низкая: ответы «не имеет значения для нашей семьи» и «вообще не едим»

Оценка значения местных продуктов респондентами из коренного (КМНС) и некоренного населения, средний балл



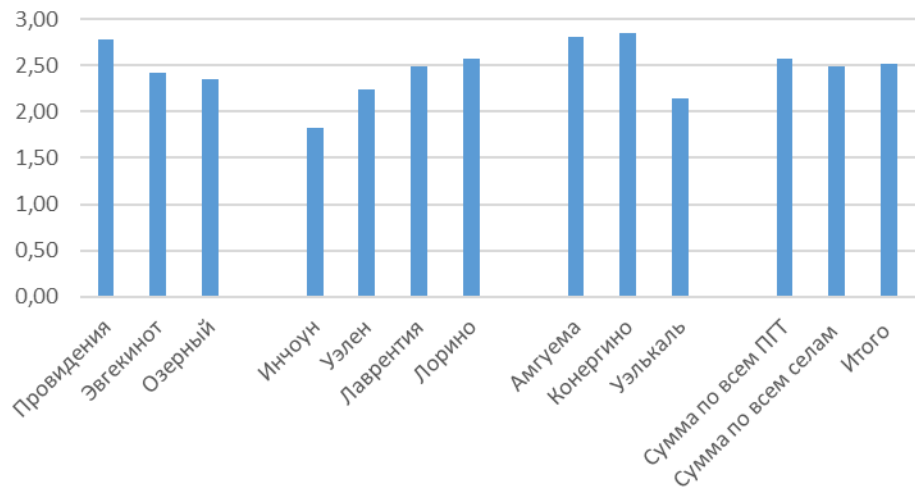
*) МДЖ – мясо других диких животных



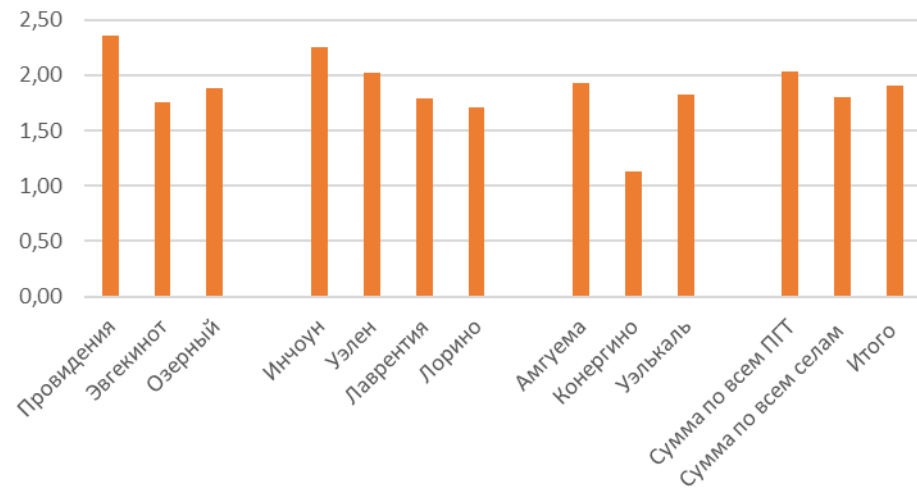


Оценка значения местных продуктов респондентами из коренного (КМНС) и некоренного (НК) населения по типам поселков и районам, средний балл

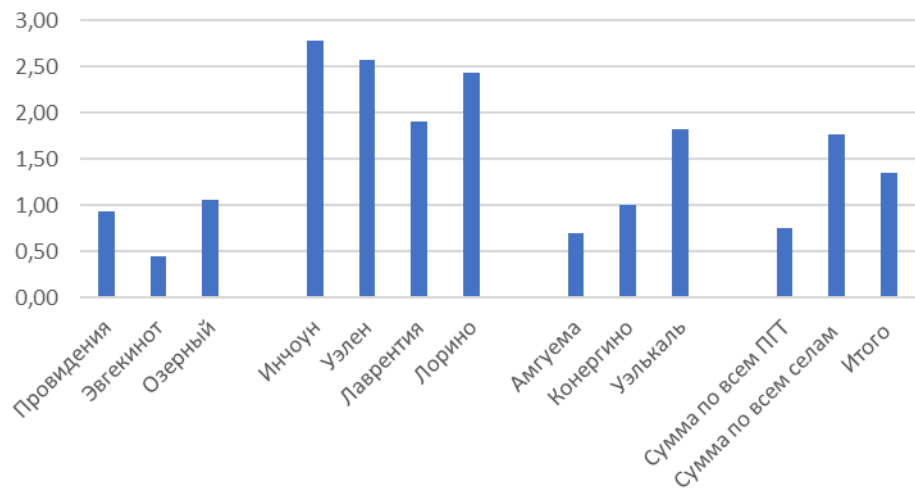
ОЛЕНИНА



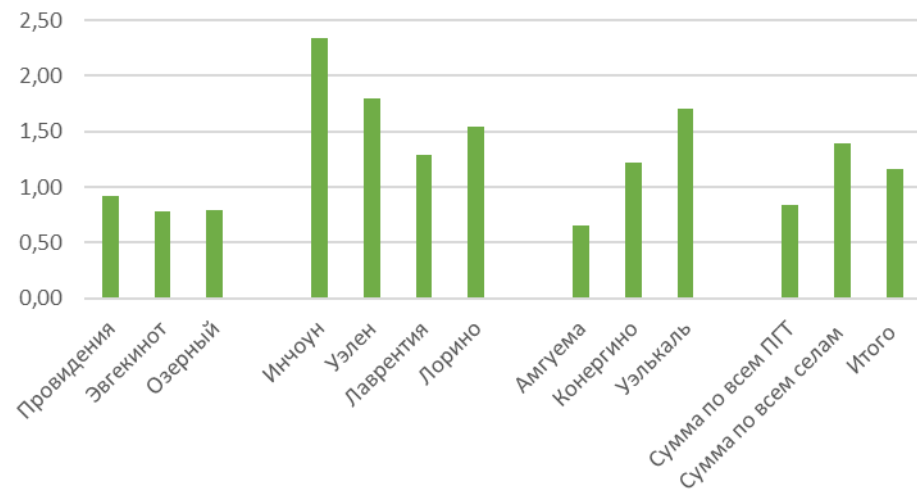
РЫБА



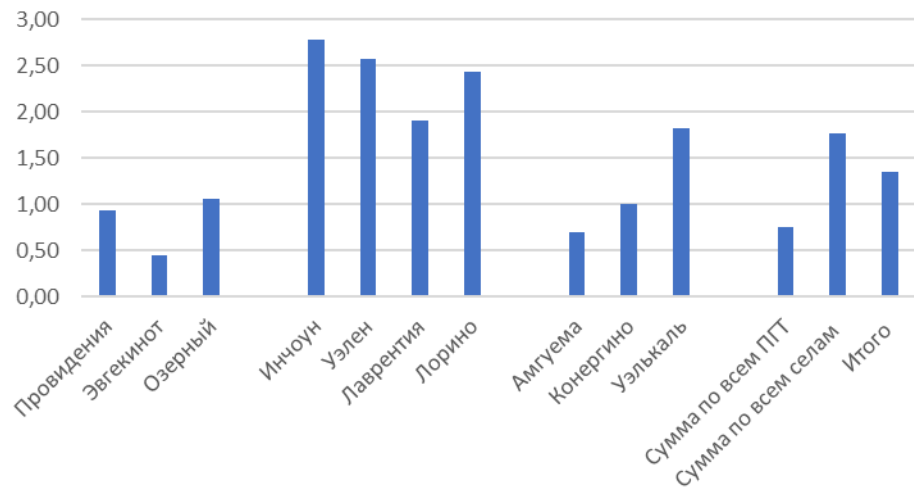
МЯСО МОРЗВЕРЯ



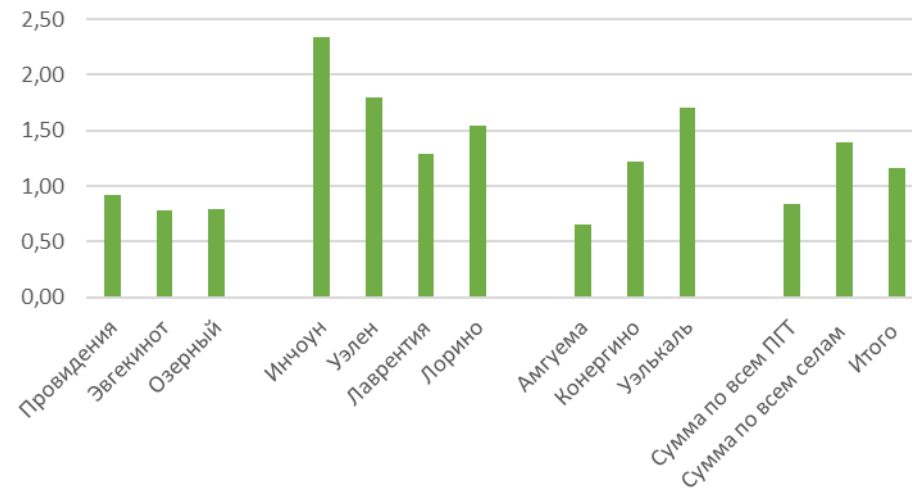
ПЕРНАТАЯ ДИЧЬ



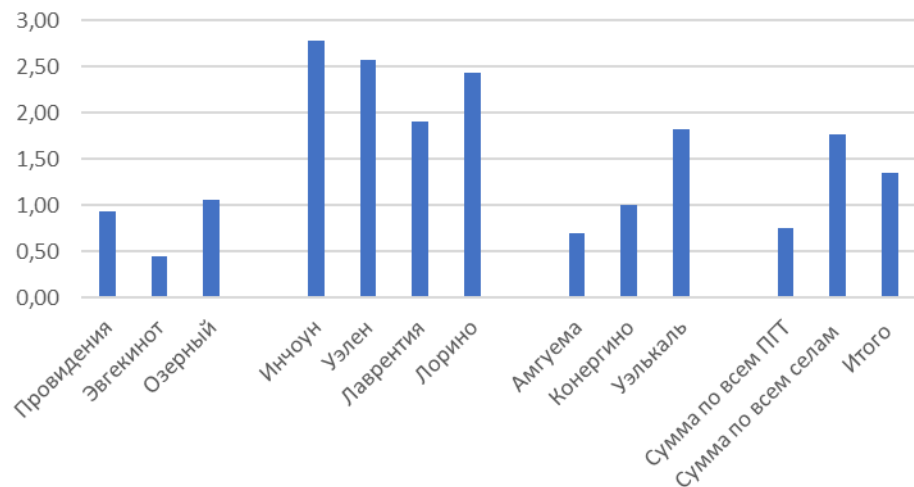
МЯСО МОРЗВЕРЯ



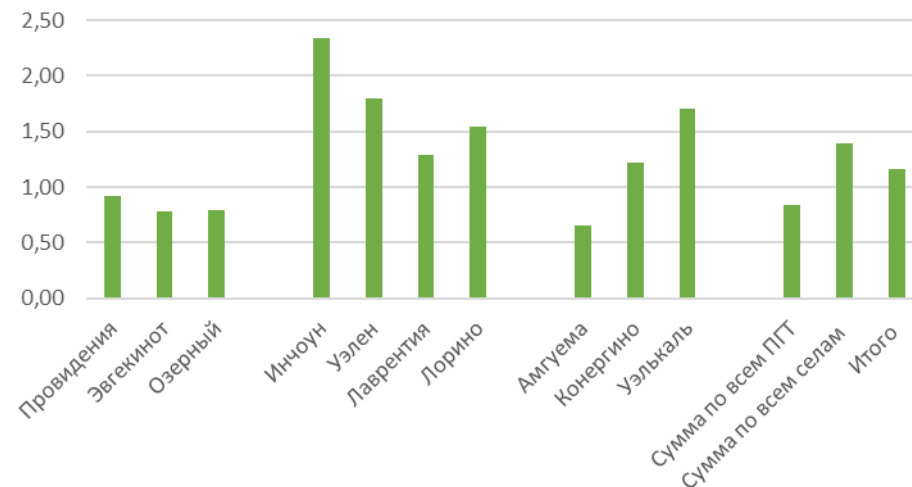
ПЕРНАТАЯ ДИЧЬ



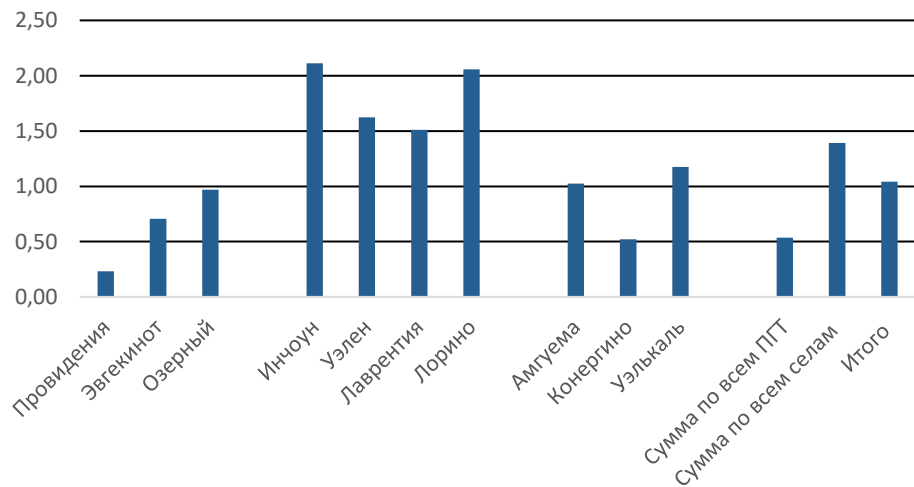
МЯСО МОРЗВЕРЯ



ПЕРНАТАЯ ДИЧЬ

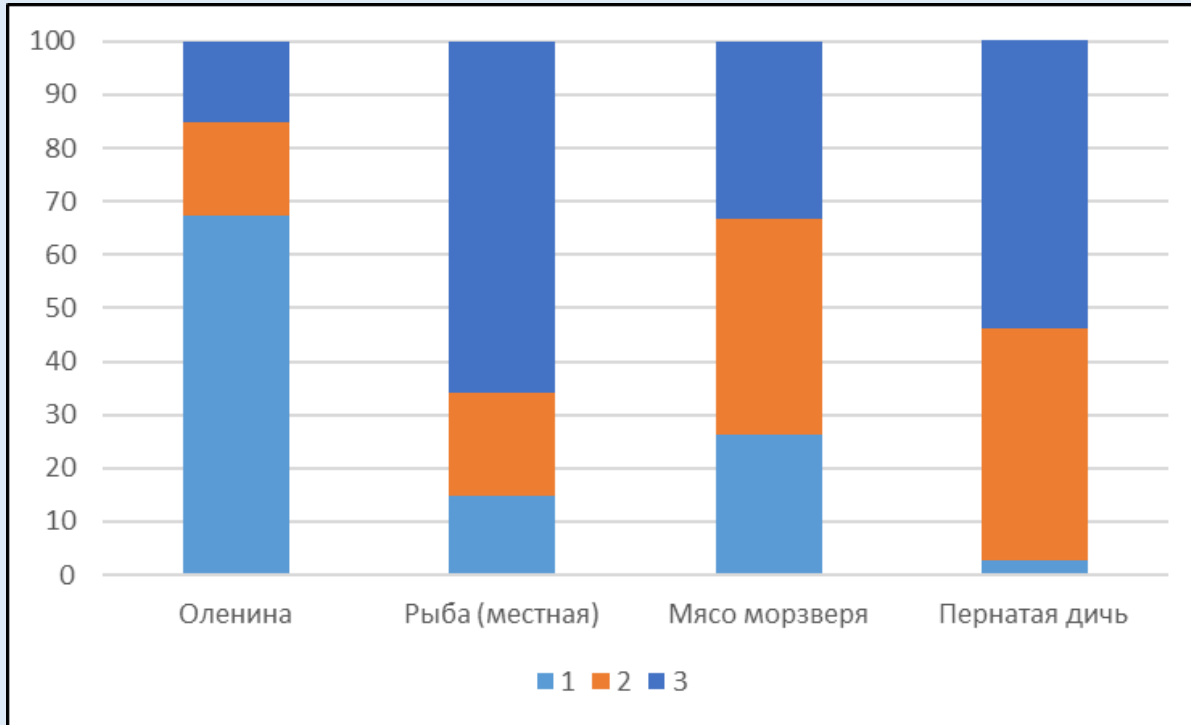


ДИКИЕ РАСТЕНИЯ (КРОМЕ ЯГОД И ГРИБОВ)

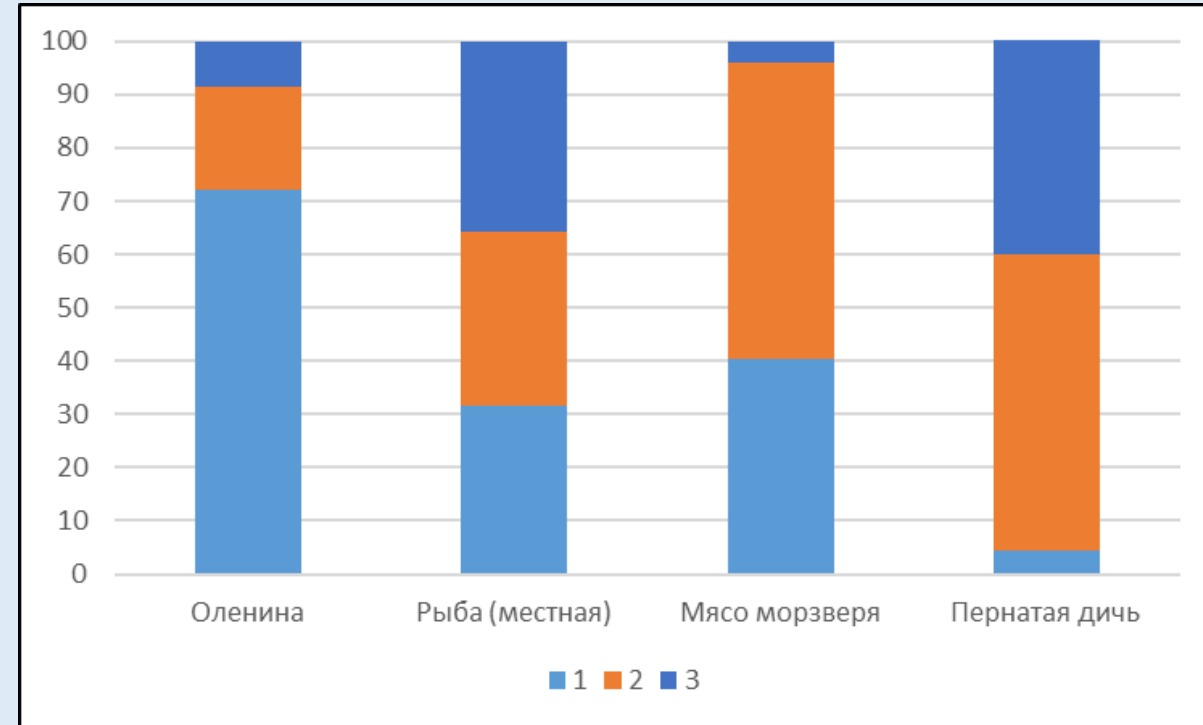


Распределение ответов об основных источниках получения местных продуктов, %

Коренное население



Некоренное население



Варианты ответов:

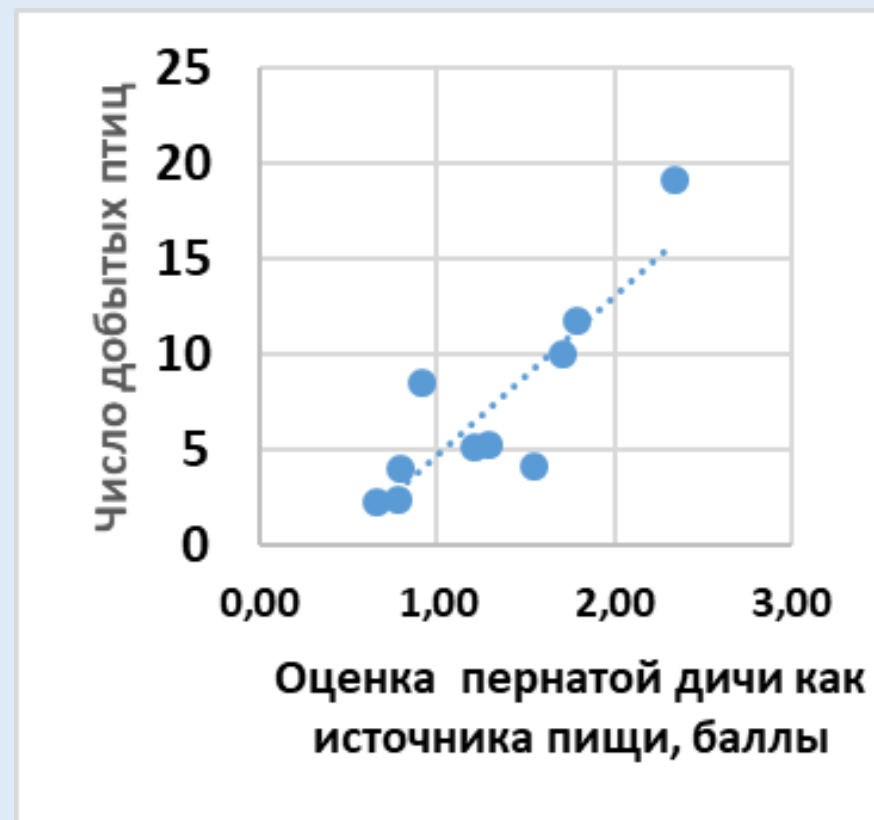
1 – покупаем в магазине или у местных производителей;

2 – получаем или приобретаем у родственников, друзей и знакомых;

3 – добываем сами

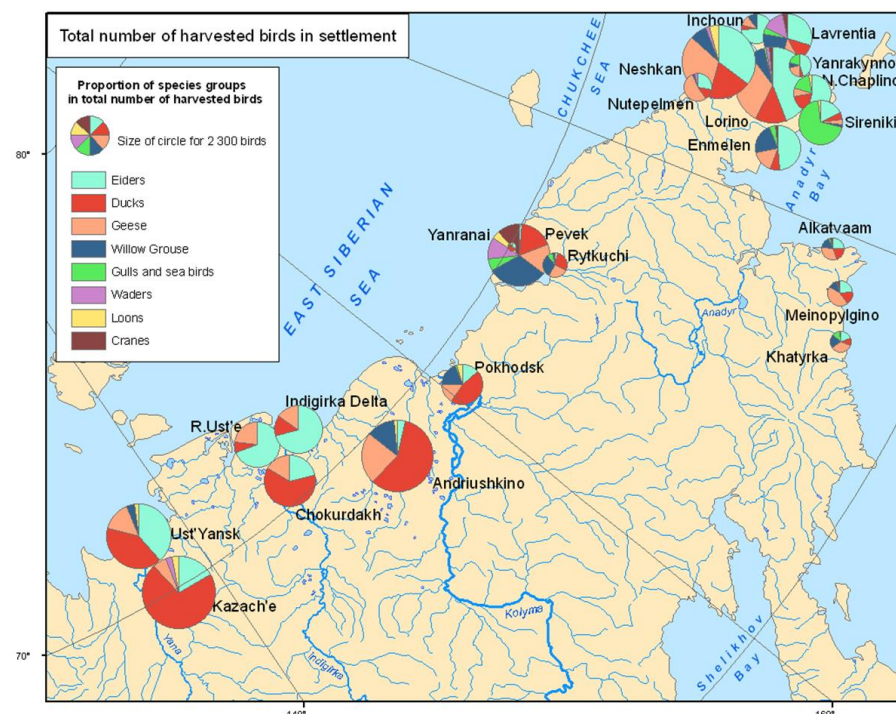
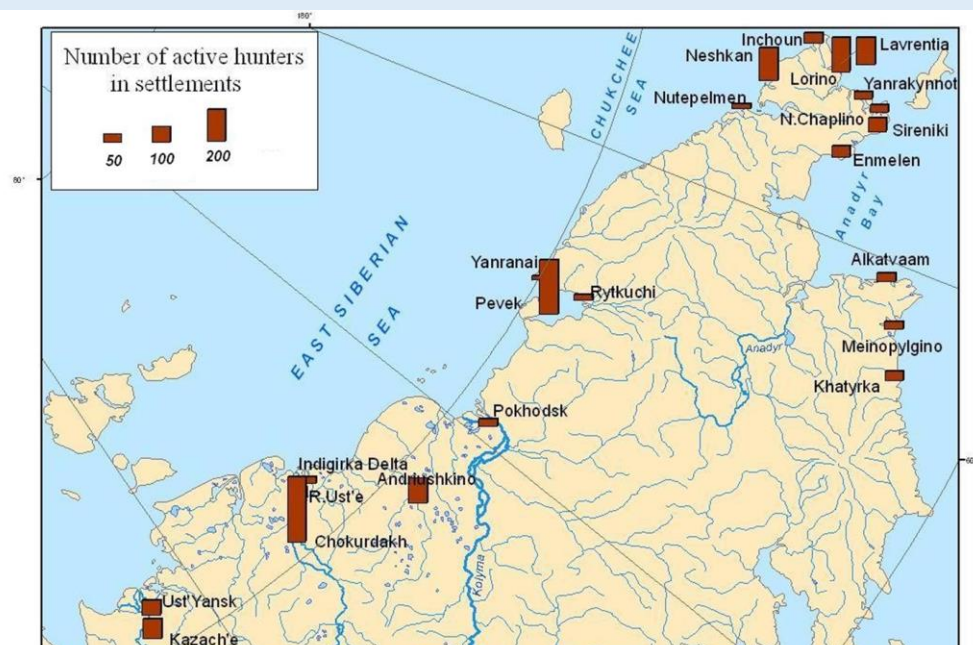
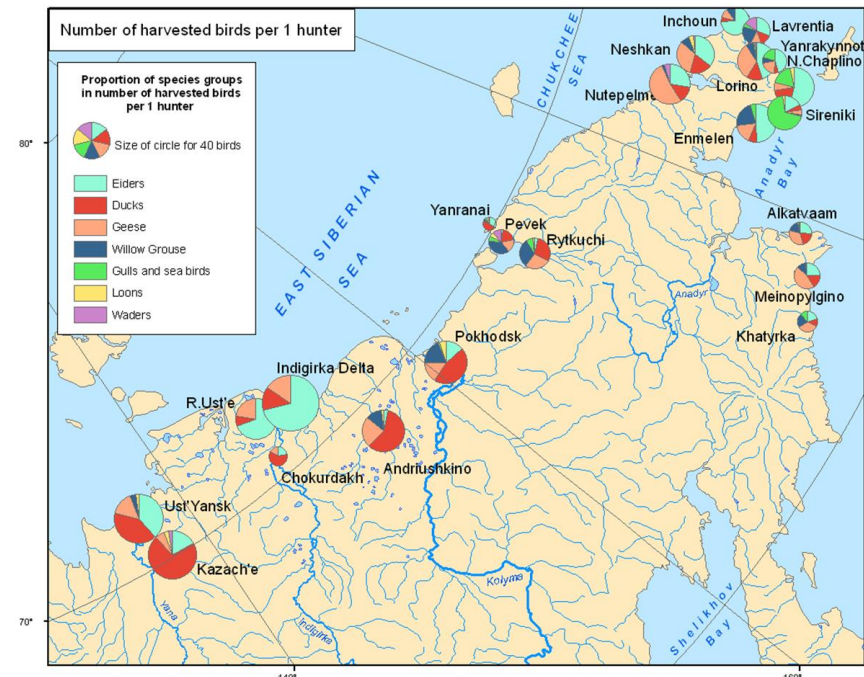
Зависимость оценки пернатой дичи как местного источника пищи (в баллах) от числа добытых птиц (в среднем на 1 семью)

Населенные пункты	Число птиц, добытых на 1 семью	Средний балл по пернатой дичи
Инчоун	19,1	2,34
Уэлен	11,7	1,79
Уэлькаль	10,1	1,71
Провидения	8,5	0,92
Лаврения	5,3	1,29
Конергино	5,1	1,22
Лорино	4,2	1,55
Озерный	4,1	0,79
Эвгекилот	2,4	0,78
Амугема	2,3	0,65

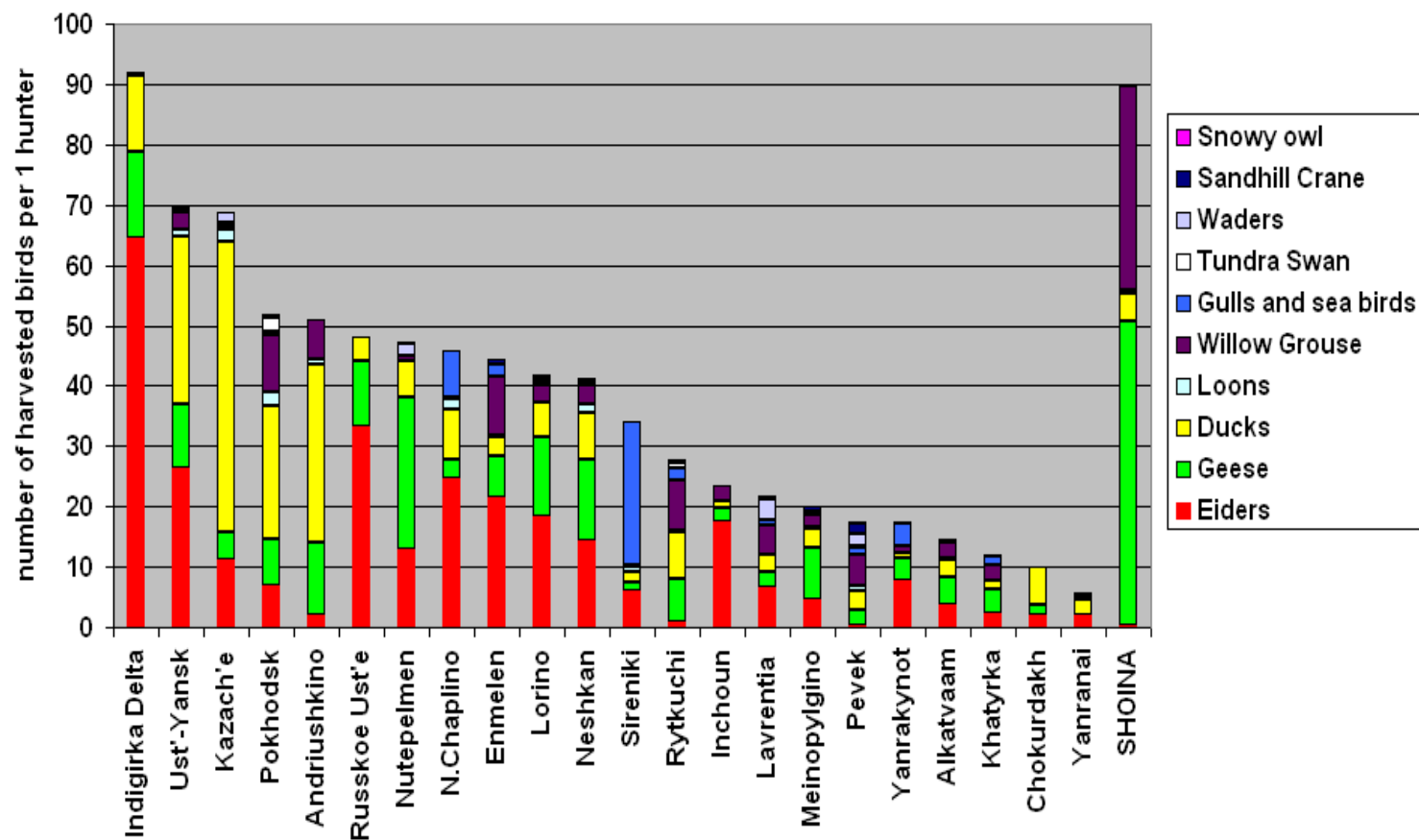


Коэффициент корреляции = 0,86

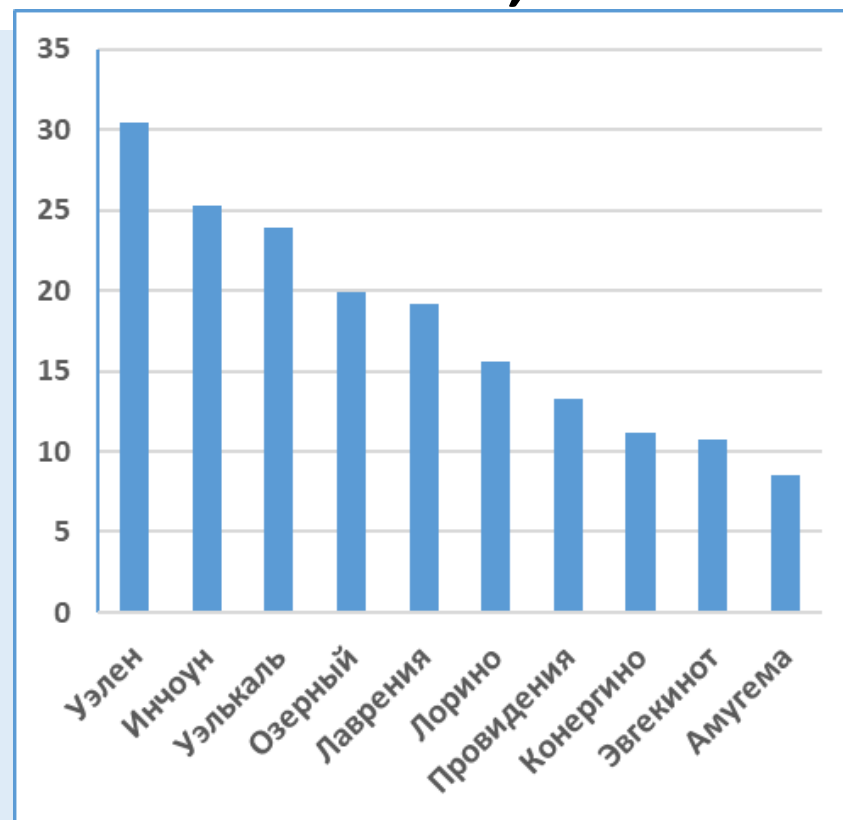
В конце 1990-х – начале 2000-х гг. Русским обществом сохранения и изучения птиц им. М.А. Мензбира под руководством Е.Е. Сыроечковского и К.Б. Клокова было проведено изучение аборигенной охоты на птиц с анонимным анкетированием охотников в прибрежных поселках северной Якутии и Чукотки. Возможно сравнение результатов



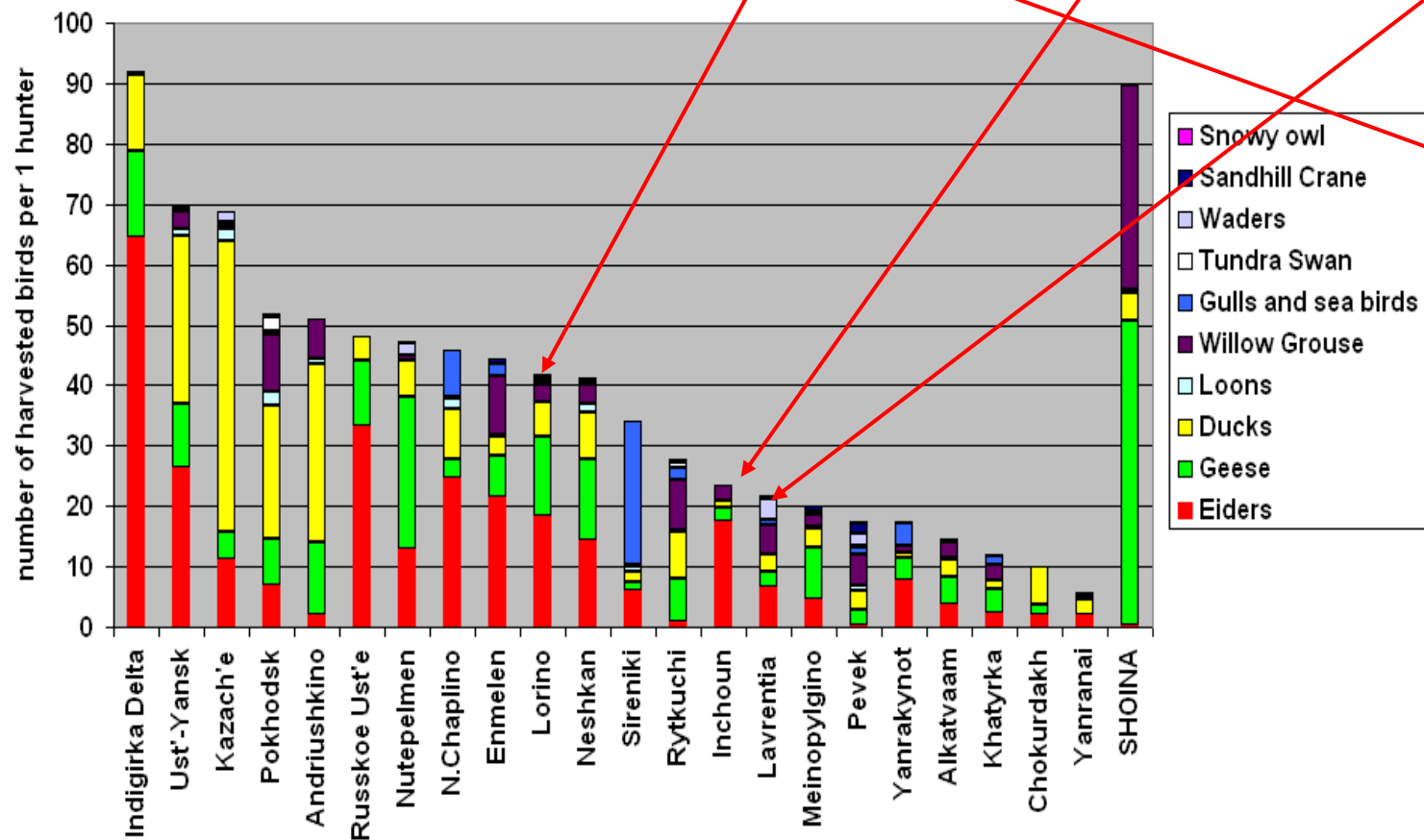
Среднее число птиц, добытое одним охотником, начало 2000-х гг.



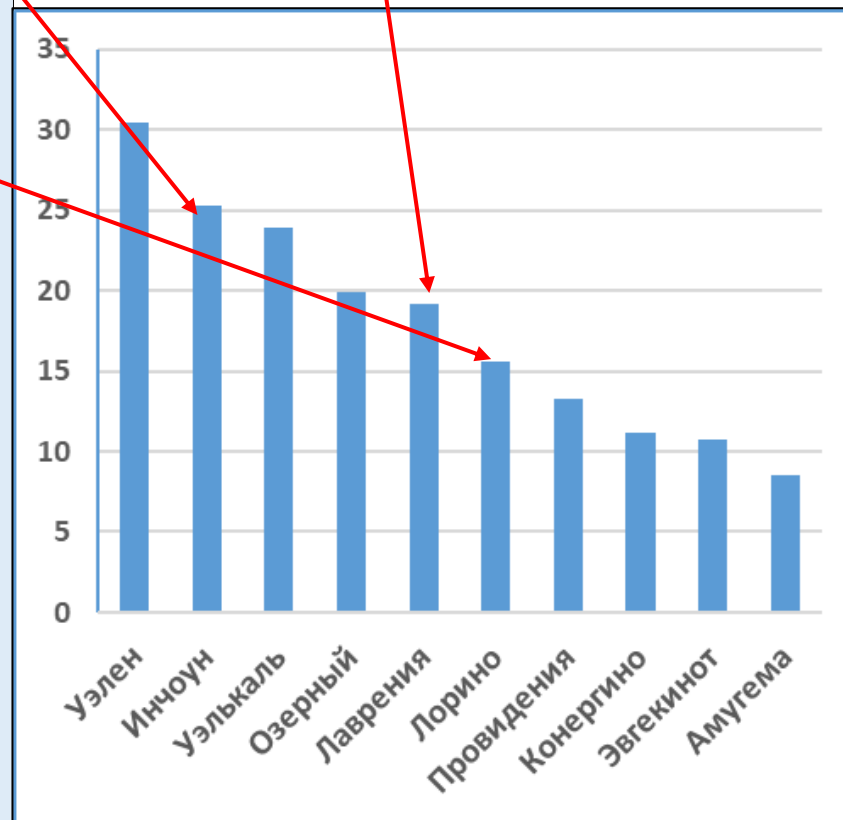
Среднее число птиц, добытое на одну семью с охотником, 2023 г.



Среднее число птиц, добытое одним охотником, начало 2000-х гг.



Среднее число птиц, добытое на одну семью с охотником, 2023 г.



Спасибо за внимание !!!

