



Изучение опыта регулирования демографических процессов в странах Северной Европы



*Пересадило Р.В.
САФУ,
кафедра всеобщей
истории*

Наше время

- Мигранты
 - внешние – 200 млн. (3 %)
 - внутренние – 1 млрд. (каждый шестой житель планеты)



Как исследовать?

- **Концепция транснациональной миграции Н. Глик-Шиллер**



Новые модели миграций в
условиях глобализации



социальные сети мигрантов



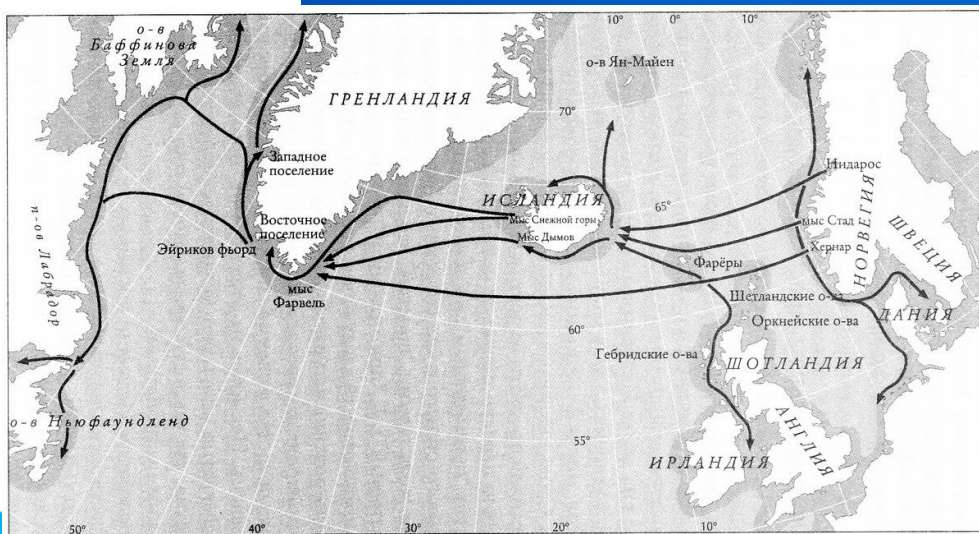
трансмиграция

University of New
Hampshire and Max
Planck/ Institute for Social
Anthropology

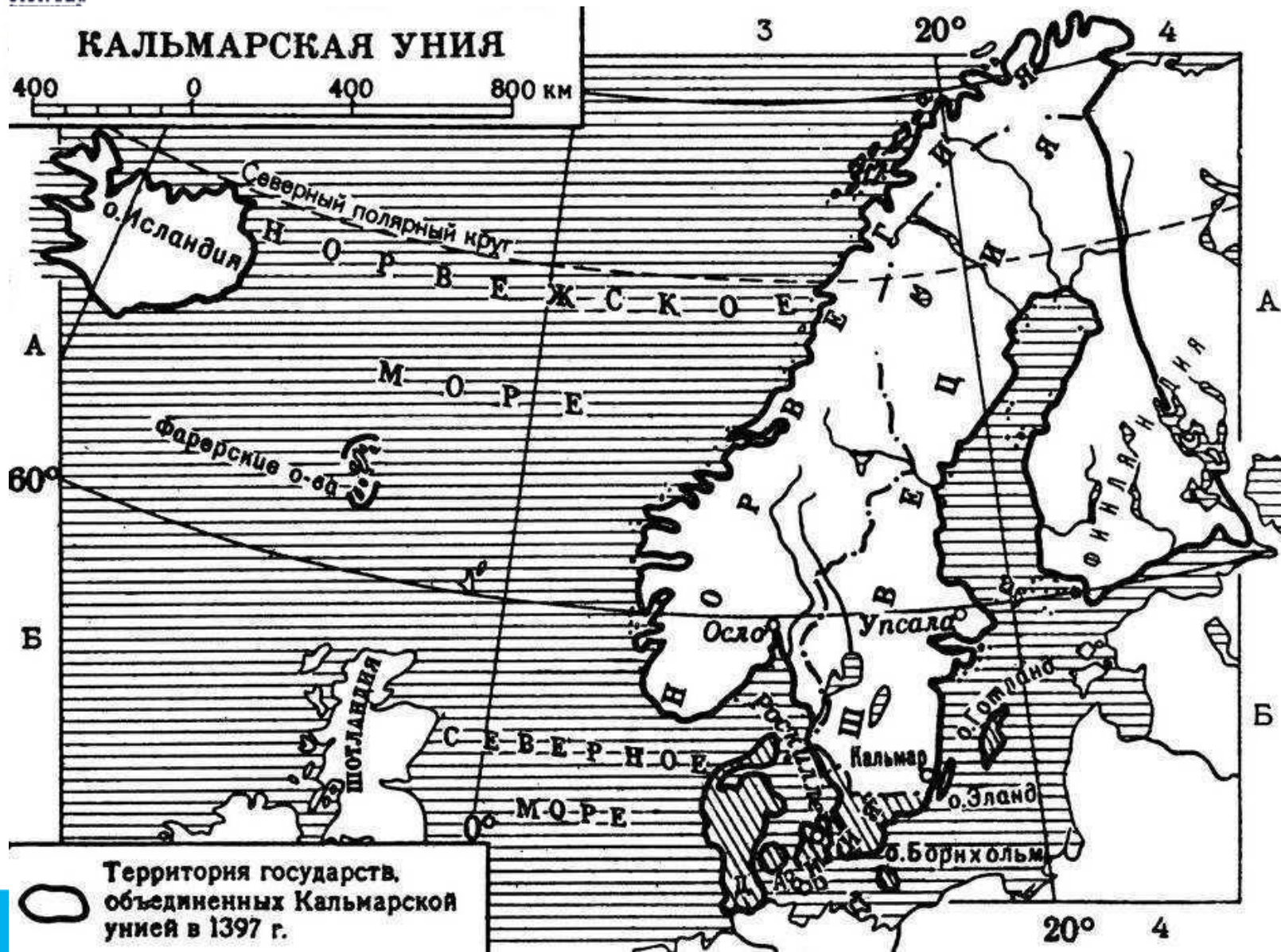
Миграции в северной истории



«Железная» политика конунга-викинга



Великодержавие датчан



Бунт по-норвежски

- Амунд Сигурдарсон Болт, 1436-1437 гг.
- Хальвард Гротоп, 1438 г.
- крестьянские волнения, 1518-1521 гг.
- Иноземцев удалить! Новых не пускать!




Литературные бои

- бергенский литературный кружок: Матс Сторссон (1528 – 1575), Лауритц Ханссон (ум. 1558), Абсалон Педерссон (1528-1575) и Педер Клауссен Фриц (1545-1614)





Иммиграционные протесты

- «Португальские евреи» 1657 г. (повторно в 1670, 1684, 1750 гг.), 1687 г. – первые протесты
- Датская монополия, 1735-1788 гг.



Эйдсвольская революция

- Конституция 1814 г. (1817 г. – депортации)



1875 г. – 25 чел.

1860-е. Эмигранты и иммигранты

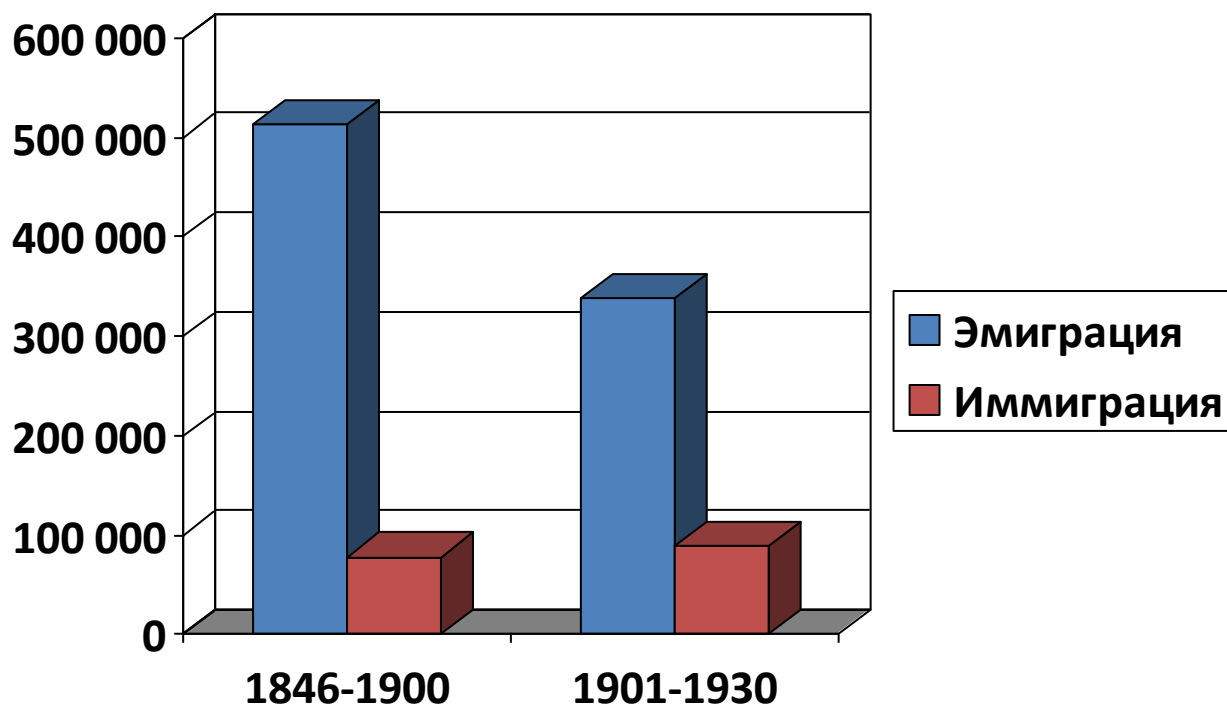
- Норвежские колонии на МРБ
- Финский поток в Норвегию
- Закон от 22 июня 1863 г.
- Королевская резолюция от 6 мая 1876 г.
- Закон от 21 апреля 1888 г.
- Норвегизация саамов

Великий Исход

- Политика
- Религия
- Экономика
- Национализм
- «американская лихорадка»



«Иссушение нации»



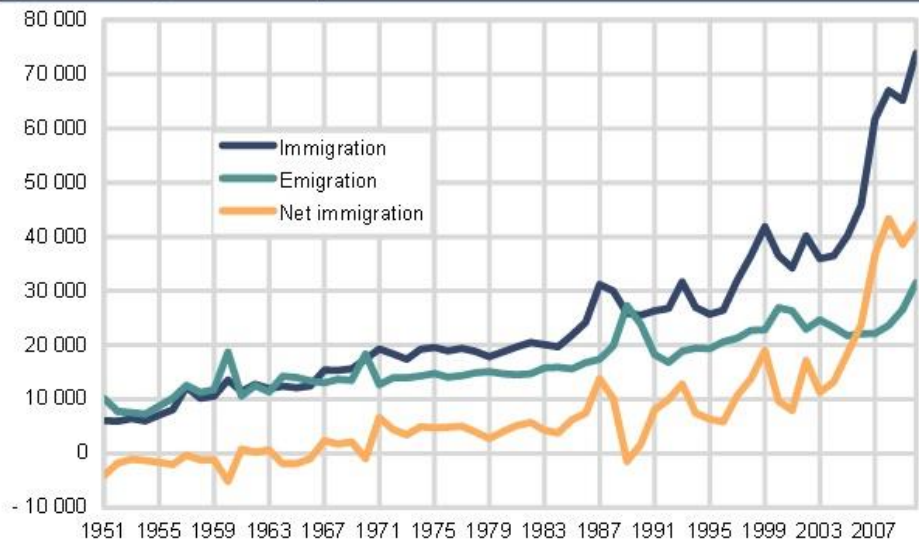
1882 г. эмиграция превысила прирост

Становление миграционной политики

1945-1975 гг.



Figure 1.1. Migration to Norway, 1951–2010



1960-е. нефтяные дивиденды

- 1) отказ от насильственной норвегизации мигрантов в пользу создания условий для адаптации;
- 2) введение ограничений на въезд в королевство
- 3) 1975 г. – запрет на иммиграцию



Иммиграционные исключения

- политика в отношении беженцев;
- политика по отношению к добровольным иммигрантам;
- политика интеграции.
- В 2002 г.: 310700 чел., или 6,9% населения страны

Механизмы

- Департамент миграции Министерства местного самоуправления и регионального развития
- Иммиграционное управление МИД
- Закон об иммиграции от 28 июня 1988 г.
- Конвенция (1951 г.) и Протокол (1967 г.) о статусе беженца, Дублинская конвенция (2001 г.), Шенгенское соглашение (2001 г.), «Северное» соглашение (1954 г.) и др.

Кому можно?

- Беженцы
- Близкие родственники резидентов Норвегии
- Трудовые иммигранты, имеющих приглашение на работу от конкретного работодателя,
- Студенты

Задачи иммиграционного управления

- рассмотрение заявлений на въезд, пребывание и работу в стране;
- рассмотрение заявлений о предоставлении убежища в Норвегии, управление центрами приема беженцев и взаимодействие с властями на местном уровне по вопросам интеграции иммигрантов;
- вопросы предоставления гражданства Норвегии;
- реализация программ возвращения иммигрантов в страны их выхода.

Структура миграционных органов Норвегии

- 600 человек (100 в региональных отделениях)
- годовой бюджет 400 млн. \$



Внешние партнёры

- представительства Норвегии за рубежом;
- служба занятости;
- Полицией (пограничный контроль и депортация);
- Муниципалитеты: реализация политики интеграции иммигрантов;
- Совет по рассмотрению апелляций иммигрантов (пересмотр решений Иммиграционного управления);
- общественные организации иммигрантов

Январь 2001 г.

- квалифицированные специалисты-иностранцы могут получить визу для поиска работы в Норвегии;
- специалисты, получившие предложение по трудоустройству во время своего пребывания в Норвегии, могут здесь же обратиться за получением разрешения на работу; на время рассмотрения заявления полицией может быть выдано временное разрешение на работу;
- введена ежегодная квота специалистов (в 2002 г. составившая 5 тыс. чел.), в рамках которой для выдачи разрешения на работу не требуется согласования со службой занятости;
- ряд органов представительства Норвегии за рубежом наделен полномочиями выдавать разрешения на работу, если очевидно, что заявление удовлетворяет всем требованиям

Динамика миграции

Иммигрантское население Норвегии по странам происхождения 1990- 2008



Иммиграционные потоки по типам миграции 1999-2006



Политика интеграции иммигрантов

- реализация программ обучения иммигрантов, направленных на овладение норвежским языком и получение необходимой профессиональной квалификации
- борьба с расизмом и проявлениями расовой дискриминации в норвежском обществе

Натурализация

- достижение возраста 18 лет;
- постоянное пребывание в Норвегии в течение 7 лет;
- отсутствие судимости за совершение криминальных правонарушений;
- отсутствие долговых обязательств.

Кто нужен?


- Медицина
- IT-технологии
- Нефтехимия
- Сезонные работы
- Низкоквалифицированные работы
- Динамика – 10 тыс. в год

Развитие миграционной политики

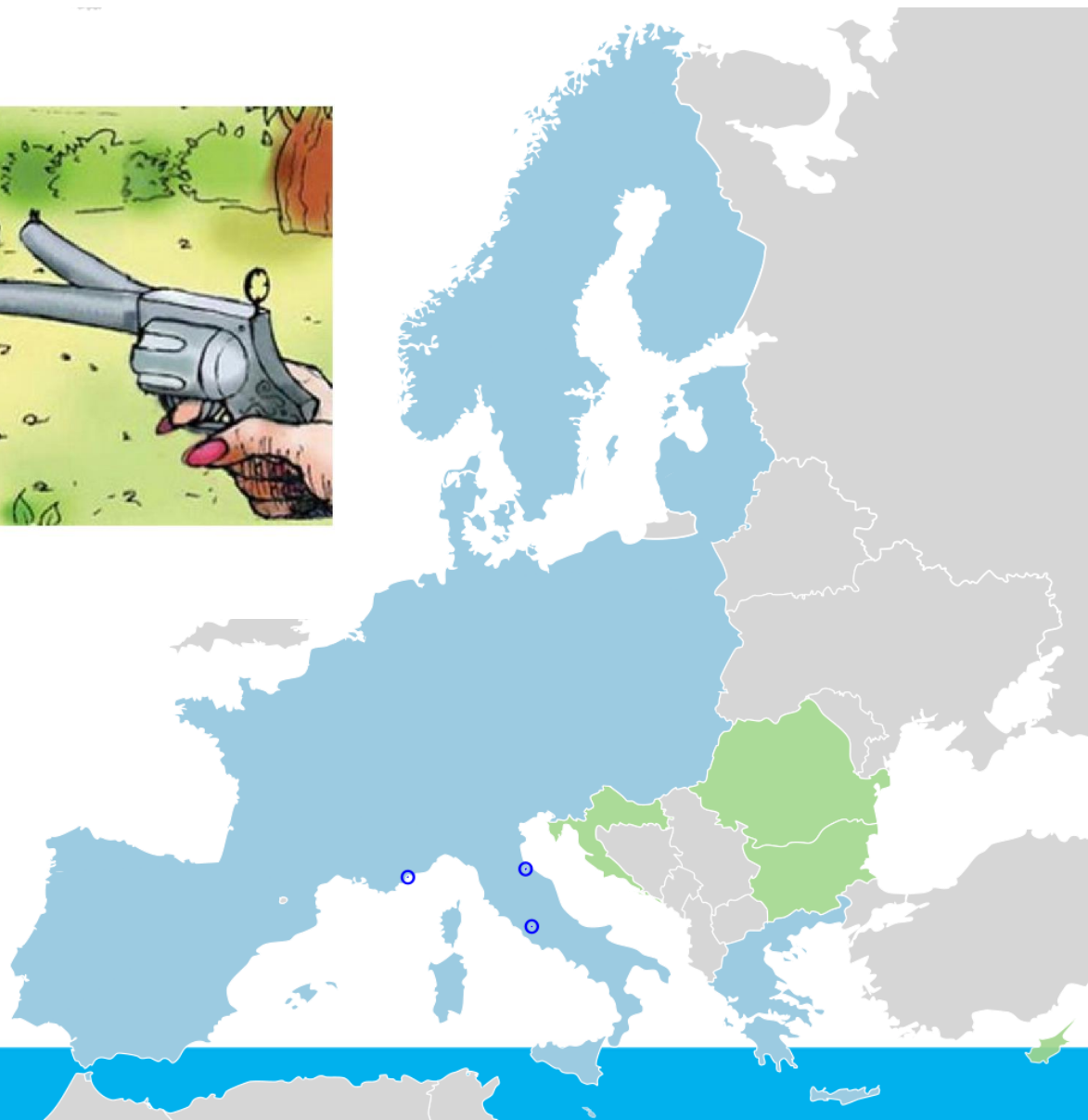

2001-2003 гг.



2004-2008 гг.



2001 – 2003



2004-2008 гг.

- 2006 г. – 45 800 иммигрантов (1- место – трудовая миграция)
- 2007 г. - 62 000 иммигрантов
- 2008 г. – 67 000 иммигрантов (64 % из ЕС)

Польша	14 000
Германия	4300
Швеция	5700

Иммиграция в Норвегию, по гражданству, 2006-2012

Гражданство	2006	2007	2008	2009	2010	2011	2012
Иммиграция в Норвегию, всего	45 776	61 774	66 961	65 186	73 852	79 498	78 570
Польша	7 425	14 160	14 437	10 451	11 347	12 861	11 477
Швеция	3 358	4 432	5 692	6 033	7 595	8 201	5 728
Германия	2 281	3 794	4 325	2 818	2 678	2 315	1 765
Дания	1 493	1 464	1 345	1 288	1 373	1 590	1 779
Литва	1 332	2 350	2 851	3 196	6 552	7 743	6 600
Сомали	1 199	1 636	1 231	1 270	1 641	1 704	3 607
Россия	1 075	1 450	1 157	999	934	1 020	1 080
Филиппины	1 057	1 615	1 765	1 673	2 126	2 553	2 490
Таиланд	1 053	1 155	1 317	1 308	1 171	1 249	1 286
Соединенное Королевство	971	1 144	1 249	1 256	1 462	1 519	1 408
Латвия	288	452	614	1 129	2 292	2 116	1 655
Эритрея	300	423	778	1 670	1 987	1 974	2 366
Исландия	251	276	347	1 584	1 678	1 726	1 450
Афганистан	598	559	785	1 386	1 417	1 095	1 219
Румыния	230	601	1 104	1 142	1 322	1 424	2 020
Испания	279	341	384	477	751	973	1 370
Португалия	97	156	271	257	284	458	582
Греция	58	62	118	55	110	258	396
Италия	217	279	372	393	494	493	597

Источник: Статистика населения, Statistics Norway

Новые тенденции

7. 2009 г. - ?

Миграция в Норвегии

Сегодня общая численность иммигрантов в Норвегии составляет приблизительно 6,3 % от общей численности населения.

В 2009 году
по данным Евростата

Население Норвегии **4 799 300** человек

Уровень безработицы, %

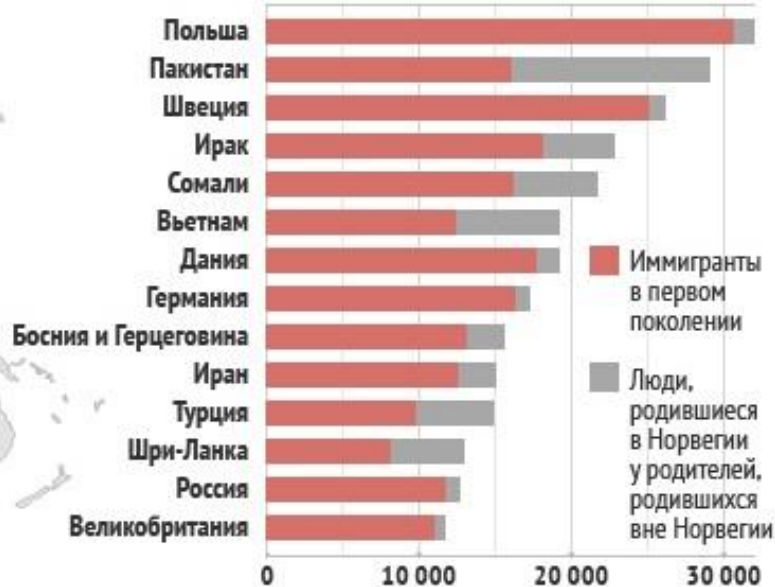


Новые тенденции

Основные страны происхождения мигрантов в 2009 году



Самые многочисленные группы иммигрантов по странам происхождения




Кризис?

- Вы – государственные изменники! Я представляю норвежское сопротивление. Через 10 лет этнические норвежцы будут составлять меньшинство жителей Осло. Мы не собираемся сидеть и смотреть на это, сложа руки!



77 убитых, 151 раненый

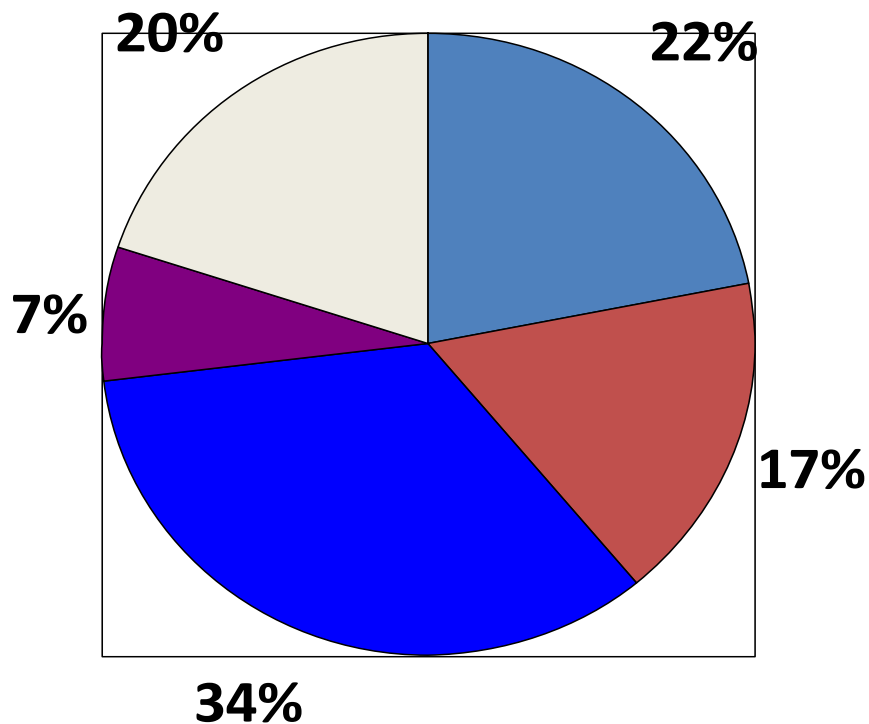


Выборы 2013: свёртывание евроинтеграции?

Партии	Оригинальное название	Голоса			Места		
		Всего	%	± Изменения (в п.п.)	Всего	± Изменения	%
Норвежская рабочая партия	норв. <i>Det norske Arbeiderparti</i>	869 279	30,76	-4,5	55	-9	32,54
Консервативная партия	норв. <i>Høyre</i>	755 567	26,8	+9,6	48	+18	28,4
Партия прогресса	норв. <i>Fremskrittspartiet</i>	460 869	16,4	-6,6	29	-12	17,2
Христианская народная партия	норв. <i>Kristelig Folkeparti</i>	157 705	5,6	0,0	10	0	5,9
Партия Центра	норв. <i>Senterpartiet</i>	154 588	5,5	-0,7	10	-1	5,9
Либеральная партия	норв. <i>Venstre</i>	146 997	5,2	+1,3	9	+7	5,3
Социалистическая левая партия	норв. <i>Sosialistisk Vensterparti</i>	114 987	4,1	-2,1	7	-4	4,1
Партия зелёных	норв. <i>Miljøpartiet De Grønne</i>	78 274	2,8	+2,4	1	+1	0,6



Почему уезжают?



- Высокие налоги
- Отсутствие перспектив карьерного роста
- Соединение с семьёй
- Приглашение на высокооплачиваемую работу
- Иное

Принципы

- Отказ от насильственной норвегизации мигрантов в пользу создания условий для адаптации.
- Борьба с любыми видами дискриминации мигрантов, причём объясняется это не только правами человека, но и борьбой с трудовым демпингом, разрушительным для экономики.
- Мощная идеологическая работа как с мигрантами, так и с коренным населением.
- Использование миграции и трансмиграции как факторы развития общества во всех сферах.
- Открытость и публичность политических и правовых решений.
- Интенсивное сотрудничество с международными организациями.

